Armaturjonsson

Monteringsveiledning
JRG 25/32 koblingssett

1.Kutt røret i ønsket lengde med en rørkutter.

2.Skru kuplingen på monterings-verktøyet med den kone siden ut av kuplingen, stram så lett til med nøkke-len.

3.Skru så kuplingen på røret til den stopper.



4.Demonter verktøyet, snu det 180 grader og skru det på igjen med den kone siden inn.



5.Stram så kuplingen til med verktøyet til du hører et klikk.(Røret kones). Fjern så kuplingen fra verktøyet.



6.Monter så røret med kuplingen på rørdelen og stram til du hører klikket i momentnøkkelen.

Kontroll.
Når kuplingen er riktig montert skal rørenden være minimum x gjennom røret som vist på tegningen til høyre.

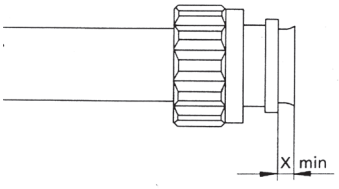

d 25 x 3,5 X = 4,0 mm
d 32 x 4,4 X = 6,0 mm

Bruk og vedlikehold.

Obs! -kan gi problemer dersom dette ikke følges.
- JRG Sanipex momentnøkkel er kun for tilstramming av sanipexkupling
- Utover renhold er momentnøkkelen vedlikeholdsfri

Viktig! -kan gi store matrielle skader dersom dette ikke følges.
- Momentet i nøkkelen er fabrikk innstilt og kan ikke justeres. Nøkkelen leveres klar til bruk
- I tilfelle feil på momentnøkkelen skal denne byttes

12043 - 03.02.2012

armaturjonsson.no 22 63 17 00
firmapost@armaturjonsson.no